


szkoła na 6



kwiecień 2023

POMÓŻMY MATEUSZOWI WYGRAĆ WALKĘ O ŻYCIE

Akcja nadal trwa!

Przyłącz się!

STOS GROSZY DLA MATEUSZA



Akcja trwa od 13.02.2023 do
30.04.2023r



Nr.zbiórki publicznej : 2022/5974/KS

Organizatorzy zbiórki
Kinga Markowska oraz Patrycja Mendus

siepomaga.pl/mateusz-matuszak

Nie zwlekaj! Pomóż!

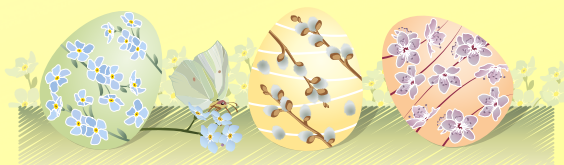


Zbiórkę w naszej szkole prowadzą: Samorząd Uczniowski,
Szkolne Koło Wolontariatu, świetlica szkolna

TRADYCJE WIELKANOCNE

Wielkanoc to święto upamiętniające zmartwychwstanie Jezusa Chrystusa.

To święto jest pełne tradycji i obyczajów, które sprawiają, że ten czas staje się wyjątkowy, a świąteczne dni są bardziej radosne.



Wiosenne porządki

Okres przedświąteczny kojarzy nam się zawsze z wielkimi porządkami w domu. Mycie okien, trzepanie dywanów to typowe czynności, które wykonuje się przed Wielkanocą.

Takie porządki symbolizują pozbycie się z domu wszystkich kłopotów, problemów, chorób oraz rozgoszczenie się szczęścia, radości na nadchodzący rok.



Niedziela Palmowa



Tradycyjne palmy wielkanocne przygotowuje się z wierzby, która zgodnie z tradycją jest symbolem nieśmiertelności duszy. Obecnie wielkanocne palemki ozdabiane są suszonymi kwiatami, ziołami czy piórkami różnych kolorów.

Święcenie palmy wielkanocnej to piękna tradycja według której palmy chronią domowników przed nieszczęściem.

Wielkanocny koszyczek

Według tradycji Wielka Sobota to okres radosnego oczekiwania i tego dnia należy poświęcić koszyczek z jedzeniem. W takim wielkanocnym koszyczku nie może zabraknąć baranka - symbolu Zmartwychwstania, wędlin - symbolu kończącego się postu, jajka - symbolu narodzenia, czy masła - symbolu dobrobytu.

Do wielkanocnego koszyczka wkłada się także sól i pieprz, chleb oraz ozdoby takie jak kolorowe pisanki i kurczaczki.



Śniadanie w Wielką Niedzielę

Tradycją wielkanocną jest świąteczne śniadanie w Wielką Niedzielę. Dzielimy się jajkiem z domownikami, po czym zasiadamy do śniadania i cieszymy się suto zastawionym stołem.

Śmigus-dyngus



znany także jako lany poniedziałek, jest to zwyczaj związany z Poniedziałkiem Wielkanocnym. Zwyczaj ten polegał między innymi na oblewaniu dziewcząt wodą. Według staropolskiej tradycji panny zmoczone w lany poniedziałek miały większe szanse na zamążpójście.

Dziś śmigus-dyngus jest przede wszystkim zabawą o charakterze ludowym. Tego dnia możemy bezkarnie oblewać się wodą. W odróżnieniu od pierwotnej tradycji współcześnie oblewani są wszyscy bez wyjątków. Jest to zwyczaj popularny szczególnie wśród dzieci i młodzieży.



Wielkanocne dekoracje

Kliknij w obrazek, a dowiesz się, jak je wykonać




Z życia świetlicy


Święta Wielkanocne zbliżają się wielkimi krokami.

W ostatnich dniach uczniowie uczęszczający do świetlicy szkolnej przygotowywali wielkanocne ozdoby.

Podczas zajęć powstały również piękne prace plastyczne, które stały się ozdobą naszej świetlicy.







Zabawy podwórkowe



Chłopiek

Nadeszła wiosna.

**Zachęcamy do spędzania wolnego czasu
na świeżym powietrzu.**

Proponujemy gry i zabawy:



Szczur

Guma



Skakanka



Łapanie - klaskane



Dwa ognie

Znasz te gry?

**Pobaw się z innymi
na podwórku.**

**Zaproś do zabawy mamę i tatę.
Sprawisz im tym wielką radość,
a przy okazji
miło spędzicie wspólny czas.**



Opisy gier na: <http://zabawy.zrodla.edu.pl/zagraj/>
oraz <https://wikikids.pl/dwa-ognie-zasady-gry-przebieg/>

Wielkanocna wykreślanka

K	S	A	K	N	O	C	Ę	I	W	Ś	K
E	B	A	O	W	Ż	O	N	K	I	L	E
R	A	K	B	R	W	I	O	S	N	A	O
U	R	N	A	N	E	K	K	K	Ż	U	R
Z	A	A	Z	A	A	W	Y	R	B	P	N
A	N	S	I	D	K	O	Z	A	C	I	A
M	E	I	E	O	A	I	S	S	A	S	P
N	K	P	B	W	Z	I	O	Z	A	K	Z
Z	A	J	Ą	C	C	Ł	K	A	Y	L	S
A	K	B	A	B	R	J	A	N	S	Ę	K
P	A	L	M	A	U	K	Ó	K	Ł	K	U
A	L	Ó	S	S	K	Z	P	A	A	K	B

ŻONKILE
BUKSZPAN
SÓL
KRASZANKA
MAZUREK
KOSZYK
BARANEK
KURCZAK
WODA
PALMA
ŚWIĘCONKA
PISANKA
BABKA
ZAJĄC
PISKLĘ
BAZIE





Nauka dobrych manier

Z której strony nóż, a z której widelec ?


**Za każdym razem jest to samo - wiedziałaś/eś, ale
znów nie pamiętasz.**

**Oto sprytna sztuczka, która pomoże Ci zapamiętać
do końca życia: wideLec po Lewej, a więc nóż po
prawej!**



Kącik kulinarny

Wiosenne biedronki



Do zrobienia biedronek potrzeba:

- kilku pomidorów koktajlowych
- kilku czarnych oliwek,
- kilku plasterów ogórka,
- kilku listków rukoli lub sałaty
- majonez i wykałaczki.



Na talerzu układamy plasterki ogórka. Każdy z pomidorków należy przeciąć wzdłuż na około 2/3 długości i delikatnie rozchylić.

Rozkładamy je na ogórkach.


Oliwki kroimy na połowy. Z części z nich robimy ćwiartki i rozcinamy do połowy długości. Te kawałki oliwek delikatnie umieszczamy w rozcięciach pomidorów – będą skrzydełkami biedronek.

Połowy oliwek dokładamy do pomidorków (zaokrąglone końce pomidorów można lekko przyciąć, by lepiej przylegały do oliwek).

Wykałaczki moczymy w majonezie i „rysujemy” nimi oczy biedronkom.

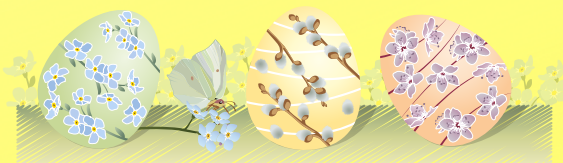
Jedną lub dwie oliwki kroimy drobno i robimy z nich kropki biedronek.

Całość ozdabiamy liśćmi rukoli i kwiatkami.



Kalendarz świąt nietypowych

- 2 kwietnia** Międzynarodowy Dzień Książki dla Dzieci
Światowy Dzień Świadomości Autyzmu
- 3 kwietnia** Dzień Tęczy
- 4 kwietnia** Dzień Marchewki
- 6 kwietnia** Światowy Dzień Sportu
Światowy Dzień Tenisa Stołowego
- 7 kwietnia** Światowy Dzień Zdrowia
- 12 kwietnia** Dzień Czekolady
Dzień Chomika
- 22 kwietnia** Dzień Ziemi
- 24 kwietnia** Europejski Dzień Śniadania
- 29 kwietnia** Międzynarodowy Dzień Tańca





Kącik czytelniczy

Rotraut Susanne Berner

Wiosna na ulicy Czereśniowej



Oto wiosna zagościła w miasteczku. Ludzie zrzucają z siebie grube kurtki, czapki i szaliki. Przez następne miesiące nie będą nam one już potrzebne. Zobacz, jak wiosna wkracza na ulicę Czereśniową, co dzieje się z drzewami i kwiatami, a co z ludźmi. Czeka na Ciebie moc przygód, które jednak sam musisz odkryć na stronach tej niezwykłej książeczki.

Ogłaszamy konkurs!

WIOSNA W FOTOGRAFII

Jesteś baczny obserwator przyrody?

To zapewne zauważyłeś/łaś,
jak wszystko budzi się do życia.



Podziel się z nami swoimi obserwacjami.

Idź na spacer.

Zrób zdjęcie ciekawym zjawiskom przyrody,
które wiosną pojawiły się w twojej okolicy,
i wstaw je na szkolnej stronie fb,
w komentarzu pod postem z naszą gazetką
(podaj swoje imię i nazwisko).



**Na Twoje fotki czekamy
do końca kwietnia.**



Wesołych
Świąt

Kochani!

Zbliża się wyjątkowy czas!

Wszystkim czytelnikom gazetki szkolnej

składamy życzenia radosnych Świąt Wielkanocnych,

smacznego jajka

i mokrego śmigusa-dyngusa

